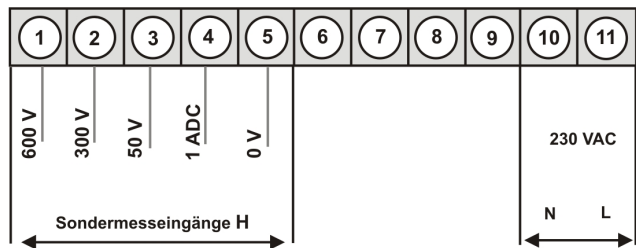




M2 – 5-stelliges digitales Einbauminstrument in 96x48 mm (BxH) Gleichspannungs-/Gleichstromsignale 50 VDC, 300 VDC, 600 VDC, 1 ADC

- rote Anzeige von -19999...99999 Digits (optional grüne, orange, blaue oder tricolour Anzeige)
- kompakte Einbautiefe: 70 mm ohne steckbare Schraubklemme
- Anzeigenjustierung über Werksvorgabe oder direkt am Sensorsignal möglich
- Min/Max-Speicher mit einstellbarer Permanentdarstellung
- 30 zusätzliche parametrierbare Stützpunkte
- Anzeigenblinken bei Grenzwertüberschreitung / Grenzwertunterschreitung
- Null-Taste zum Auslösen von Hold, Tara, Anzeigewechsel, Sollwertvorgabe, Alarmauslöser
- flexibles Alarmsystem mit einstellbaren Verzögerungszeiten
- Volumenmessung (Totalisator)
- mathematische Funktionen wie Kehrwert, radizieren, quadrieren und runden
- Konstantenvorgabe / Sollwertvorgabe
- gleitende Mittelwertbildung
- Helligkeitsregelung über Parameter oder Fronttasten
- Programmiersperre über Codeeingabe
- Schutzart IP65 frontseitig
- steckbare Schraubklemme
- optional: 2 Relaisausgänge
- optional: 1 unabhängig skalierbarer Analogausgang
- optional: galvanisch getrennter Digitaleingang zum Auslösen von Tara, Hold, Anzeigewechsel
- Zubehör: PC-basiertes Konfigurationskit PM-TOOL mit USB-Adapter
- auf Anfrage: Geräte für Arbeitstemperaturen von -20°C...60°C oder -40°C...70°C

• Gleichspannung, Gleichstrom - Sondermesseingang H

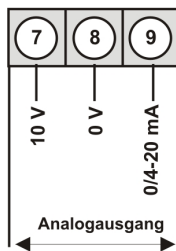


Versorgung 230 VAC

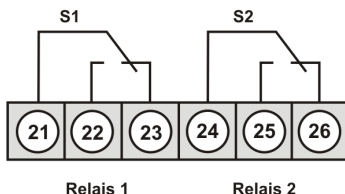
M2-1VR5B.0H01.570xD

243,60

Optionen:



oder



• Bestellschlüssel Optionen

M 2- 1 V R 5 B. 0 H 0 1. 4 7 0 x D

		EUR
D	Dimensionszeichen, kundenspezifische Einstellungen	20,00
2	2 Relaisausgänge	35,00
1	ohne Tastatur, Bedienung über PC-Software PM-TOOL	10,60
4	Spannungsversorgung 115 VAC	10,90
X	Analogausgang 0/4-20 mA, 0-10 VDC	105,90
I	Digitaleingang galv. getrennt	10,60
B	Blau	44,60
G	Grün	10,10
Y	Orange	10,10
T	Tricolour (Rot-Grün-Orange)*	31,80

*Nur eine Option wählbar: Relaisausgänge oder Analogausgang.

D = Dimensionszeichen sind auf Wunsch bei Bestellung anzugeben, z.B. V.

• Parametriersoftware

PC-basierte Konfigurationssoftware PM-TOOL, für Geräte ohne Tastatur; zur einfachen Parametrierung von Standardgeräten, inkl. USB-Adapter. Programmierung erfolgt rückseitig über Schnittstelle.

BESTELLNUMMER

EUR

PM-TOOL-MUSB4

94,30

• Technische Daten

Abmessungen	Gehäuse	B96 x H48 x T70 mm, (mit Steckklemme T= 89 mm)
	Einbauausschnitt	92,0 ^{+0,8} x 45,0 ^{+0,6} mm
	Befestigung	Schraubelemente für Wandstärken bis 3 mm
	Gehäusematerial	PC Polycarbonat, schwarz
	Dichtungsmaterial	EPDM, 65 Shore, schwarz
	Schutzart	frontseitig IP65 Standard, rückseitig IP00
	Gewicht	ca. 250 g
	Anschluss	Steckklemme; Leitungsquerschnitt bis 2,5 mm ²
Anzeige	Anzeige	5-stellig
	Ziffernhöhe	14 mm
	Segmentfarbe	rot (Standard), optional auch grün, orange, blau oder tricolour (rot/grün/orange)
	Anzeigebereich	-19999 bis 99999
	Grenzwerte	optisches Anzeigeblinken
	Überlauf	waagerechte Balken oben
	Unterlauf	waagerechte Balken unten
	Anzeigezeit	0,1 bis 10,0 Sekunden
Messeingang	Messspanne	0...600 VDC / 0...300 VDC / 0...50 VDC / 0...1 ADC
	Eingangswiderstand	R _i bei ~ 2 MΩ / R _i bei ~ 1 MΩ / R _i bei ~ 200 kΩ / R _i bei ~ 0,2 Ω
	Messfehler	0,5 % vom Endwert
	Temperaturdrift	100 ppm/K
	Messzeit	0,1 ... 10,0 Sekunden
	Messprinzip	U/F-Wandlung
	Auflösung	ca. 18 Bit bei 1s Messzeit
Ausgang	Relais	mit Wechslerkontakt 250 V / 5 AAC, 30 V / 5 ADC
	Schaltspiele	30 * 10 ³ bei 5 AAC, 5 ADC ohmsche Last, 10 * 10 ⁶ mechanisch
	Analogausgang	Trennung gemäß DIN EN50178 / Kennwerte gemäß DIN EN 60255 0-10 VDC/ Bürde ≥ 10 kΩ, 0/4-20 mA Bürde ≤ 500 Ω, 16 Bit
Digitaleingang	Eingang galv. getrennt	< 2,4 V OFF; 10 V ON; max. 30 VDC, R _i ~ 5 kΩ
Netzteil	Versorgung	230 VAC 50/60 Hz, DC ± 10 % (max. 10 VA)
Speicher	EEPROM	Datenerhalt ≥ 100 Jahre bei 25°C
Umgebungsbedingungen	Arbeitstemperatur	0 bis +50°C
	Lagertemperatur	-20 bis +80°C
	Klimafestigkeit	relative Feuchte 0-85% im Jahresmittel ohne Betauung
CE-Zeichen	Konformität gemäß Richtlinie 2014/30/EU	
EMV	EN 61326, EN 55011	
Sicherheitsbestimmung	gemäß Niederspannungsrichtlinie 2014/35/EU, EN 61010; EN 60664-1	

Gehäuse:

